


- Mzdové rozdiely mužov a žien v zdravotníctve
- Michal Páleník

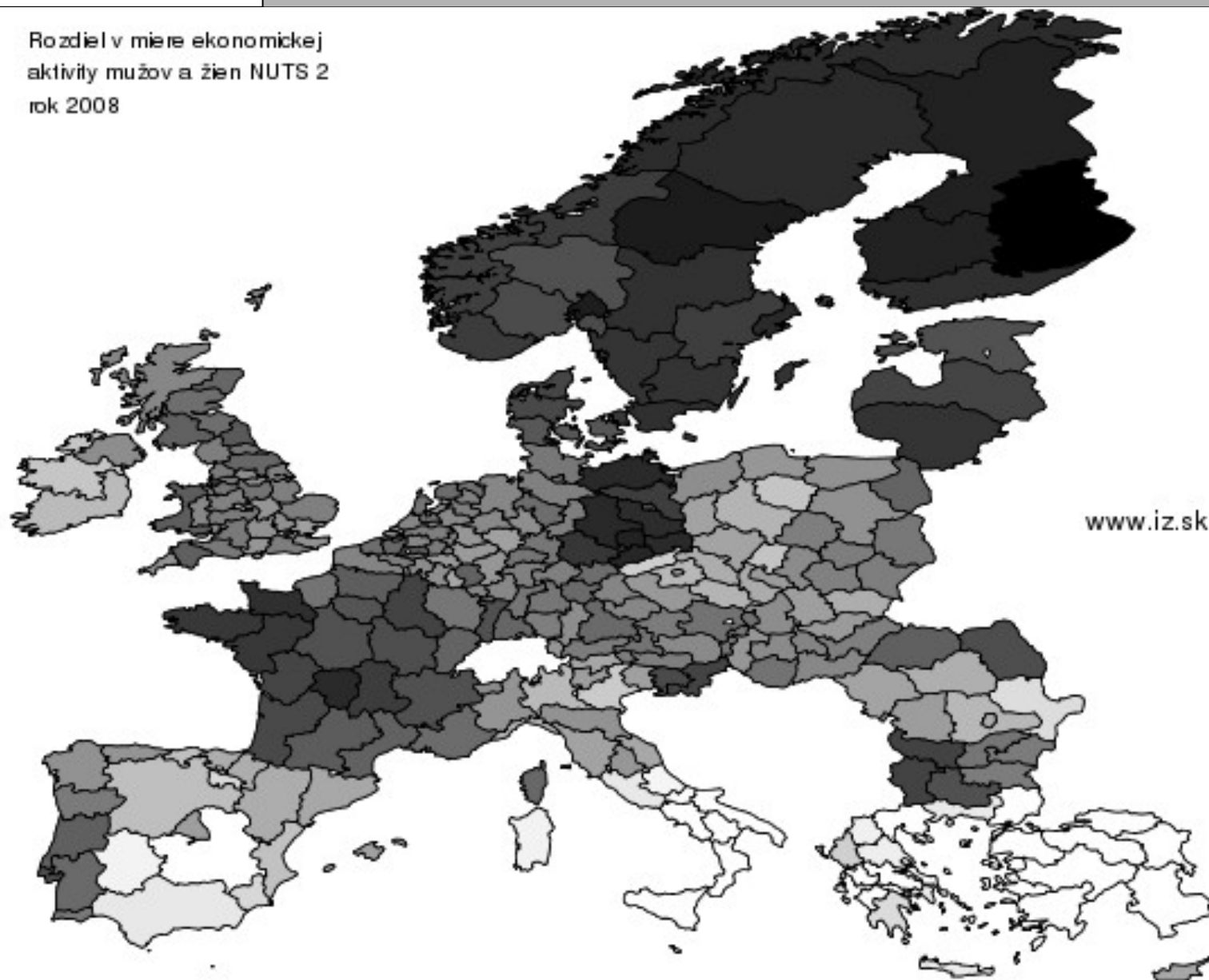
- <http://iz.sk/Svad>
- Bratislava, 7.9.2012



- muži pracujú viac
- mužov pracuje viac
- ženy žijú dlhšie
- muži nie sú na materskej
- ...
- a preto si zaslúžia väčší plat

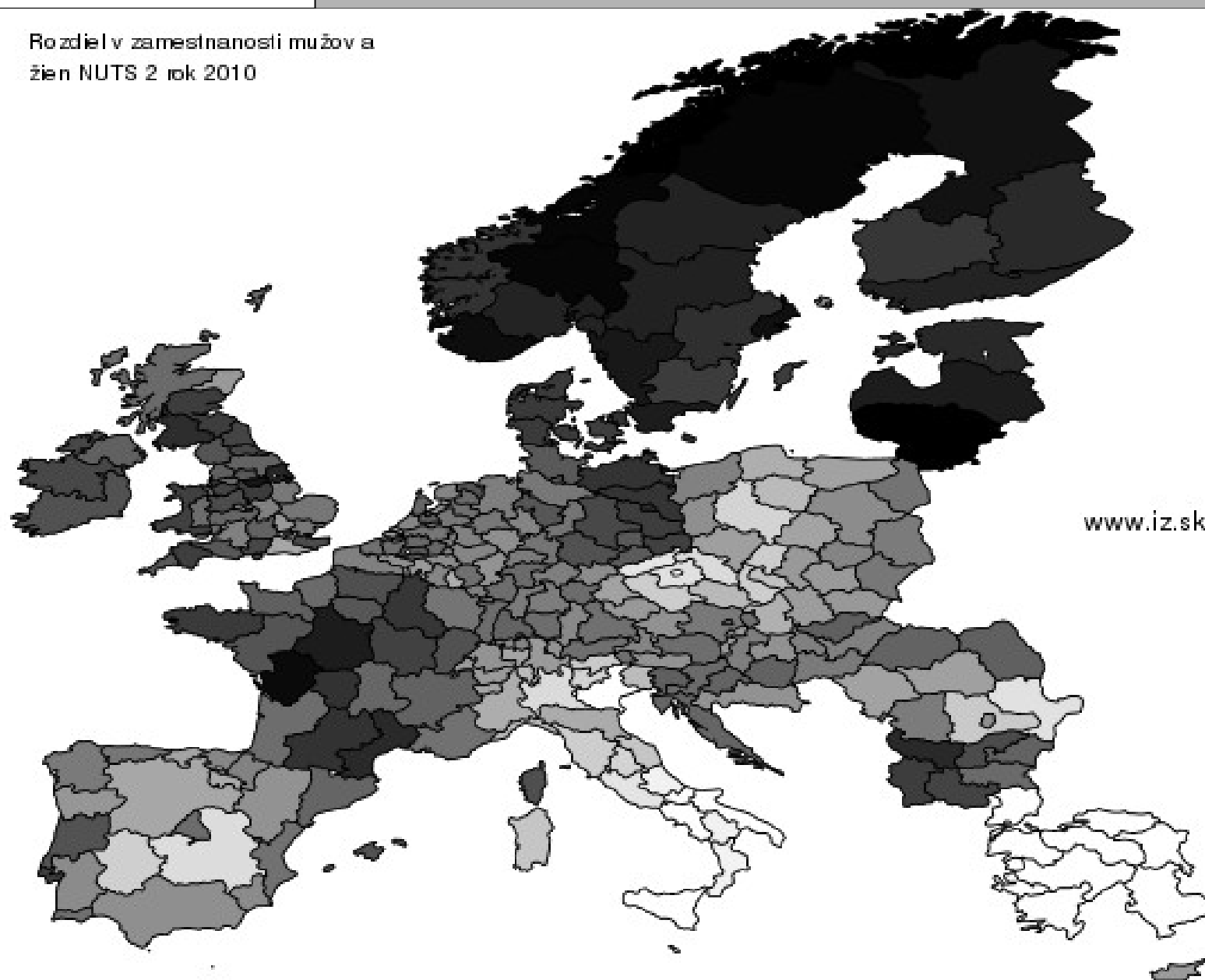
Rozdiel v miere ekonomickej aktivity

Rozdiel v miere ekonomickej
aktivity mužov a žien NUTS 2
rok 2008



Rozdiel v miere zamestnanosti

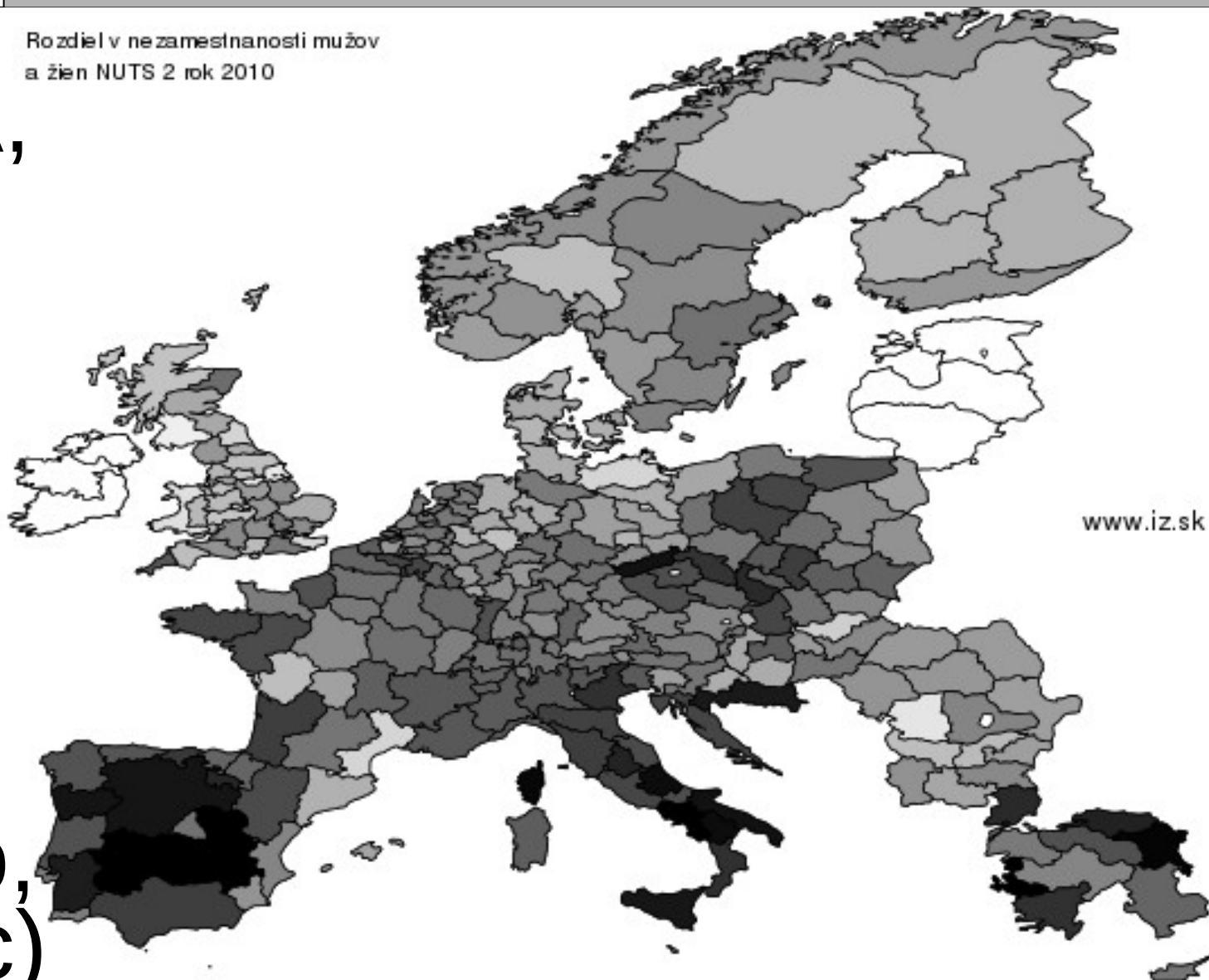
Rozdiel v zamestnanosti mužov a
žien NUTS 2 rok 2010



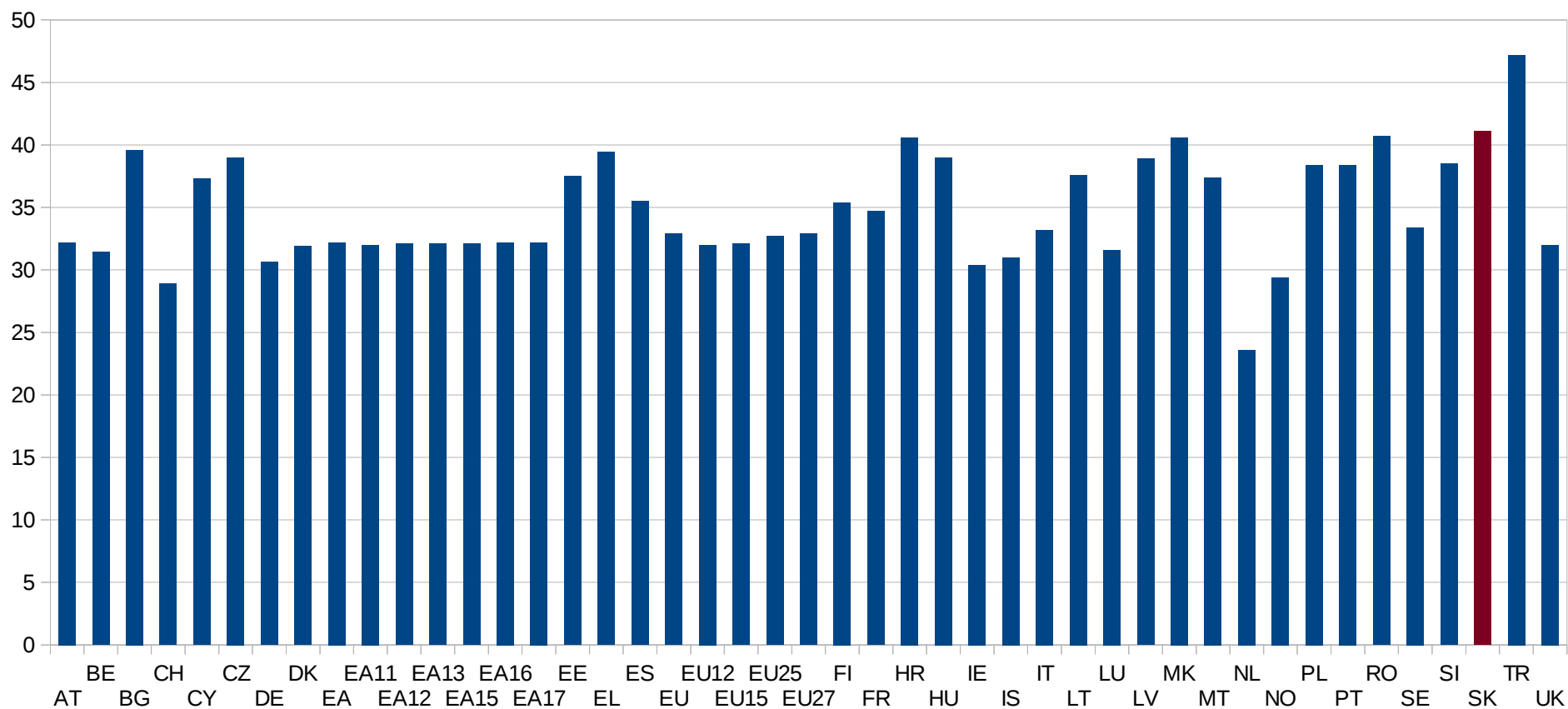
Rozdiel v miere nezamestnanosti

- niekedy kladný (BA, Írsko, mužov je viac),
- niekedy záporný (Západné SR, Španielsko, žien je viac)

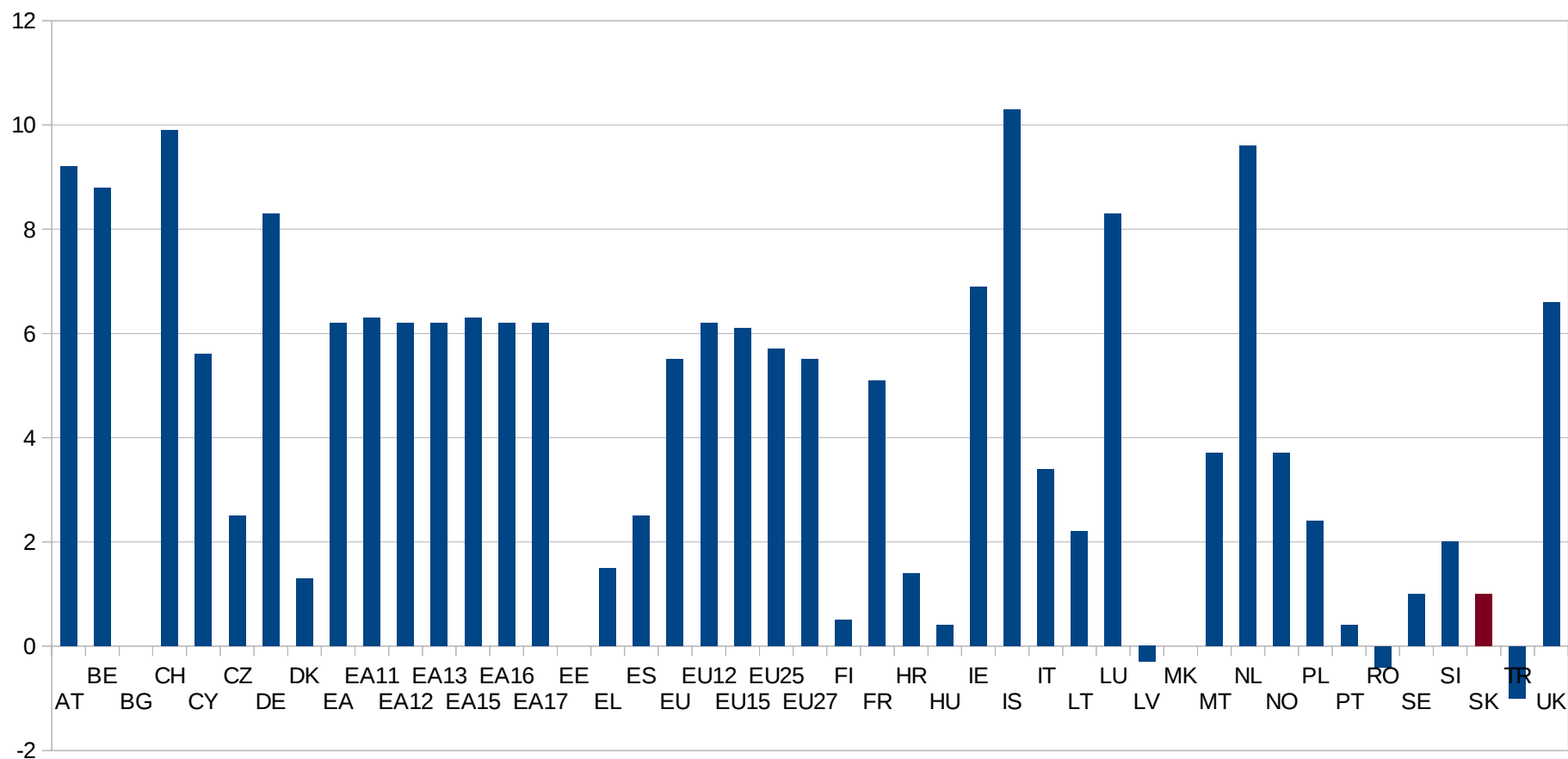
Rozdiel v nezamestnanosti mužov
a žien NUTS 2 rok 2010



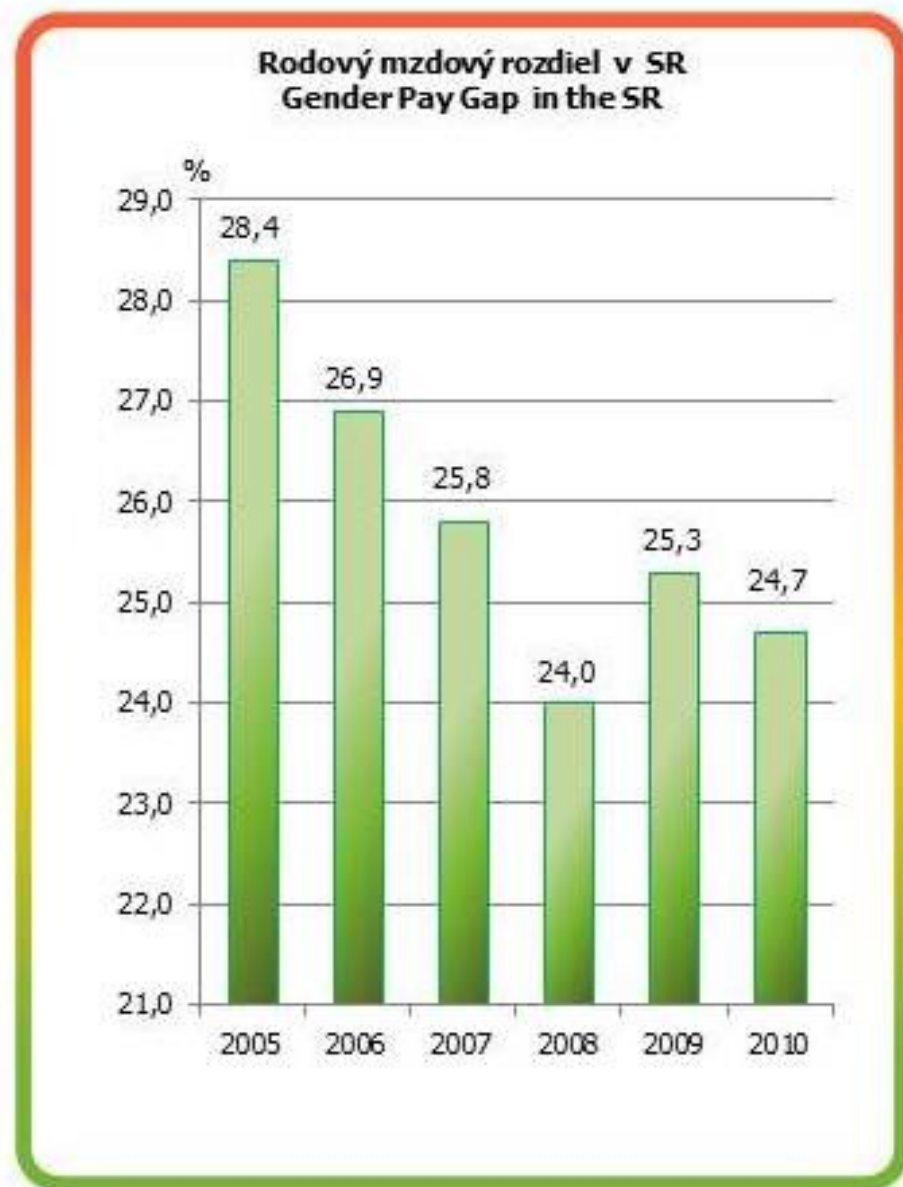
Počet odpracovaných hodín zdravotníctvo, ženy 2011q4 LFS



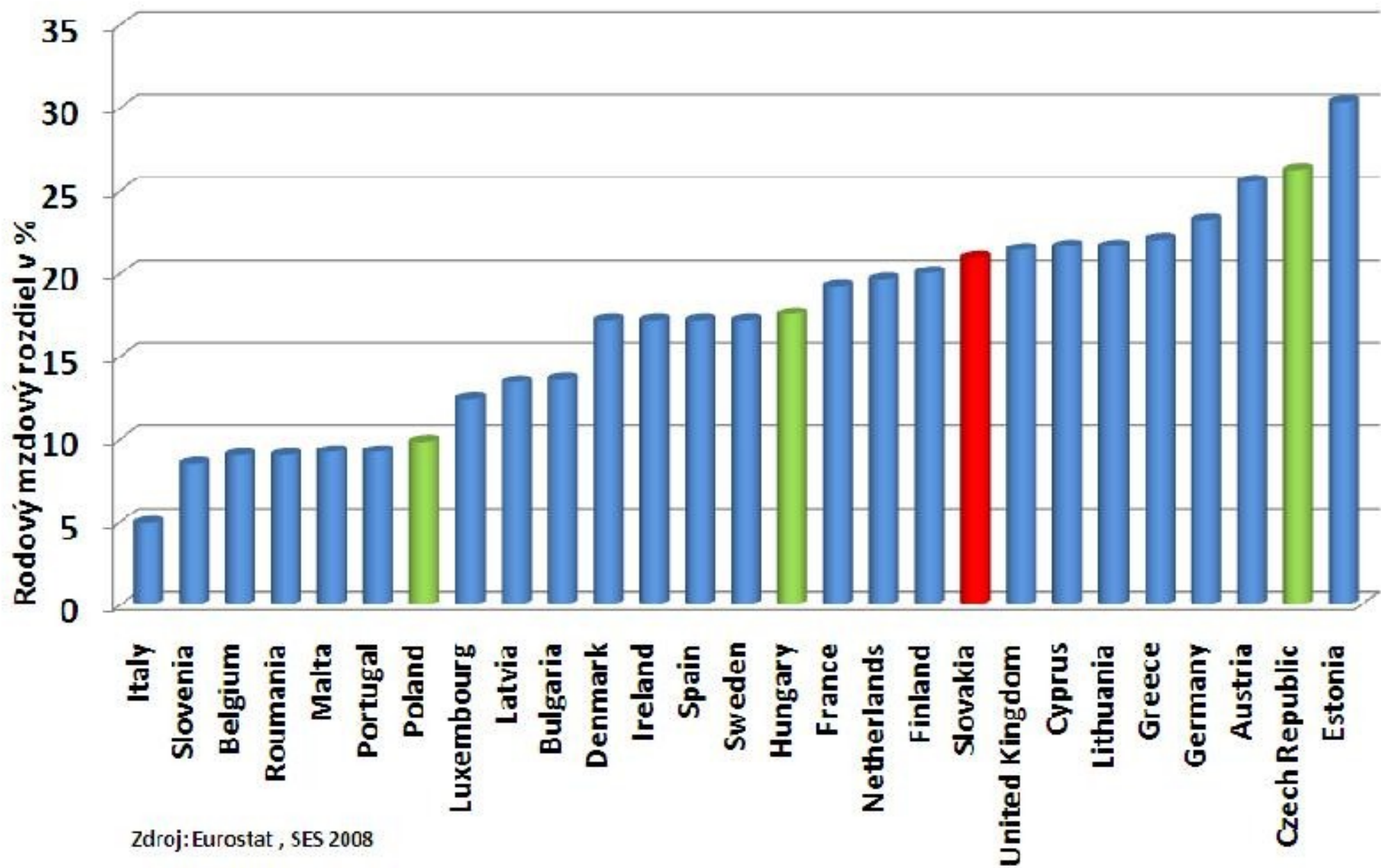
Rozdiel počtu odpracovaných hodín zdravotníctvo, 2011q4



- Existujú rozdiely v platoch mužov a žien
- napr:
- ŠUSR 2011: 25%
- Štefánik 2012: 20%



Medzinárodné porovnanie - rodový mzdový rozdiel



Zdroj: Eurostat, SES 2008

- zdroj Sociálna poisťovňa
- reálne hrubé mzdy v cenách roku 2011, upravené o infláciu
- priemer
- medián – menej ako medián ma 50% ľudí
- (neošetrené o počet hodín a KZAM)

Počty pracovníkov v zdravotníctve

| počet pracovníkov v zdravotníctve, Soc poisťovňa | 2005 | 2006 | 2007 | 2008 | 2009 | 2010 | 2011 |
|--|--------|--------|--------|--------|--------|--------|--------|
| Bratislavský kraj | 16200 | 15700 | 15600 | 15900 | 15800 | 15400 | 15400 |
| Trnavský kraj | 12200 | 12200 | 12400 | 12500 | 10500 | 10400 | 10300 |
| Trenčiansky kraj | 11000 | 11300 | 11500 | 11600 | 11100 | 10800 | 10500 |
| Nitriansky kraj | 13400 | 13300 | 13700 | 13600 | 13300 | 13000 | 11900 |
| Žilinský kraj | 14200 | 14800 | 15100 | 15200 | 15000 | 14800 | 14600 |
| Banskobystrický kraj | 14300 | 14200 | 14600 | 15100 | 14700 | 14300 | 13300 |
| Prešovský kraj | 16400 | 16800 | 17000 | 17200 | 16600 | 16500 | 16400 |
| Košický kraj | 16900 | 17200 | 17600 | 17800 | 17600 | 17400 | 16600 |
| SR | 118000 | 118000 | 120000 | 122000 | 119000 | 118000 | 114000 |

Hrubé mzdy v ekonomike, SR spolu

| | 2005 muži | 2005 ženy | 2007 muži | 2007 ženy | 2009 muži | 2009 ženy | 2011 muži | 2011 ženy |
|---------------------|-------------------|--------------|--------------|--------------|--------------|--------------|---------------|--------------|
| počet | 10100 00 | 938000 | 104000 0 | 972000 | 968000 | 936000 | 954000 | 9050 00 |
| priemerná mzda | 725 | 542 | 796 | 597 | 816 | 628 | 889 | 681 |
| medián mzdy | 559 | 458 | 615 | 503 | 631 | 529 | 675 | 565 |
| ročný rast priemeru | | | 4,90% | 5,07% | 1,26% | 2,60% | 4,47% | 4,22 % |
| ročný rast mediánu | | | 5,01% | 4,91% | 1,30% | 2,58% | 3,49% | 3,40 % |
| podiel priemeru | 33,76 % | | 33,33% | | 29,94% | | 30,54% | |
| podiel mediánu | 22,05 % | | 22,27% | | 19,28% | | 19,47% | |

Hrubé mzdy, zdravotníctvo

| | 2005 muži | 2005 ženy | 2007 muži | 2007 ženy | 2009 muži | 2009 ženy | 2011 muži | 2011 ženy |
|------------------------|-------------------|--------------|--------------|--------------|--------------|--------------|-------------------|--------------|
| počet | 22800 | 94700 | 23000 | 97400 | 22700 | 96200 | 22000 | 92100 |
| priemerná mzda | 707 | 528 | 826 | 600 | 910 | 652 | 997 | 699 |
| medián mzdy | 533 | 483 | 612 | 535 | 655 | 575 | 705 | 605 |
| ročný rast priemeru | | | 8,42% | 6,82% | 5,08% | 4,33% | 4,78% | 3,60% |
| ročný rast mediánu | | | 7,41% | 5,38% | 3,51% | 3,74% | 3,82% | 2,61% |
| podiel priemeru | 33,90 % | | 37,67% | | 39,57% | | 42,63 % | |
| podiel mediánu | 10,35 % | | 14,39% | | 13,91% | | 16,53% | |

| | 2005 muži | 2005 ženy | 2007 muži | 2007 ženy | 2009 muži | 2009 ženy | 2011 muži | 2011 ženy |
|---------------------|--------------|--------------|--------------|--------------|--------------|--------------|--------------|--------------|
| počet | 41400 | 115000 | 39700 | 115000 | 36400 | 113000 | 36000 | 113000 |
| priemerná mzda | 748 | 572 | 805 | 620 | 850 | 663 | 891 | 681 |
| medián mzdy | 629 | 565 | 684 | 613 | 738 | 659 | 748 | 659 |
| ročný rast priemeru | | | 3,81% | 4,20% | 2,80% | 3,47% | 2,41% | 1,36% |
| ročný rast mediánu | | | 4,37% | 4,25% | 3,95% | 3,75% | 0,68% | 0,00% |
| podiel priemeru | 30,77% | | 29,84% | | 28,21% | | 30,84% | |
| podiel mediánu | 11,33% | | 11,58% | | 11,99% | | 13,51% | |

čisté pracovné príjmy, zdravotníctvo

| | 2005 muži | 2005 ženy | 2007 muži | 2007 ženy | 2009 muži | 2009 ženy | 2011 muži | 2011 ženy |
|---------------------|--------------|--------------|--------------|--------------|--------------|--------------|--------------|--------------|
| počet | 27100 | 104000 | 26900 | 106000 | 26400 | 104000 | 25800 | 101000 |
| priemerná mzda | 535 | 417 | 620 | 466 | 685 | 507 | 746 | 540 |
| medián mzdy | 417 | 390 | 468 | 425 | 505 | 456 | 534 | 477 |
| ročný rast priemeru | | | 7,94% | 5,88% | 5,24% | 4,40% | 4,45% | 3,25% |
| ročný rast mediánu | | | 6,12% | 4,49% | 3,95% | 3,65% | 2,87% | 2,30% |
| podiel priemeru | 28,30% | | 33,05% | | 35,11% | | 38,15% | |
| podiel mediánu | 6,92% | | 10,12% | | 10,75% | | 11,95% | |

hrubé mzdy v zdravotníctve, vek 50 – 65 rokov

| | 2005 muži | 2005 ženy | 2007 muži | 2007 ženy | 2009 muži | 2009 ženy | 2011 muži | 2011 ženy |
|------------------------|--------------|--------------|--------------|--------------|--------------|--------------|--------------|--------------|
| počet | 7540 | 25000 | 8230 | 29200 | 8230 | 31000 | 7950 | 31900 |
| priemerná mzda | 785 | 551 | 886 | 604 | 970 | 654 | 1070 | 715 |
| medián mzdy | 568 | 496 | 629 | 533 | 669 | 571 | 729 | 612 |
| ročný rast priemeru | | | 6,43% | 4,81% | 4,74% | 4,14% | 5,15% | 4,66 % |
| ročný rast mediánu | | | 5,37% | 3,73% | 3,18% | 3,56% | 4,48% | 3,59 % |
| podiel priemeru | 42,47% | | 46,69% | | 48,32% | | 49,65% | |
| podiel mediánu | 14,52% | | 18,01% | | 17,16% | | 19,12% | |

- mzdové rozdiely v zdravotníctve sú výrazné
- rozdiely sa zväčšujú
 - z 34% na 43%
- rozdiely v školstve zostávajú rovnaké

- Michal Páleník
- Inštitút zamestnanosti
- <http://www.iz.sk/sk/stanoviska/odbur>
- <http://iz.sk/Svad>

