



Inštitút zamestnanosti

Štatistické metódy v oblasti trhu práce

Michal Páleník

BA, 5.12.2014

- Inkluzívne zamestnávanie
- Sociálny systém
- Politiky zamestnanosti
  
- Číslo: AO-1-08
- program: Aktívne občianstvo a inklúzia,  
Program podpory mimovládnych organizácií v  
rámci Finančného mechanizmu Európskeho  
hospodárskeho priestoru 2009-2014

- Dokonalá konkurencia



# Zdroje dát

- UPSVaR
  - Nezamestnaní
  - Poberatelia dávok
- DÚSR – príjmy z daňového
- Sociálka, ZP – zodvodňované príjmy

- LFS
- SILC
- Rodinné účty
- ... (aj keď skôr iba ..)

# Kto je pracujúci?

- Legálny úväzok?
- ILO – ten kto v referenčnom období niečo robil, za čo dostával nejakú odmenu (alebo bol PN, na dovolenke, ...)



iz

# Kto je nezamestnaný?



# Kto je „iný“?

- Študenti
- Dôchodcovia: starobní, invalidní, ...
- Materská, rodičovská
- (základná vojenská služba)

- Pracujúci nezamestnaný
- Pracujúci dôchodca
- Nezamestnaný dôchodca

- Polovičné úväzky
- Pracuje od 15.



Kde bývate?

- Miesto trvalého pobytu?
- Miesto bydliska?
- Miesto výkonu práce?
- Sídlo firmy?

- 15-60
- 18-62
- Po VŠ?
- Kedy sa chodí do dôchodku?

- L – pracujúci
- U – nezamestnaní
- (EA – ekonomicky aktívni)
- I – neaktívni
- T – všetci

- $U / (L + U)$
- (žiadne I, žiadne S)



- $L / S$


- Not in employment, education, training
- (S - L - študenti) / S
- (už aj časť I )

- [Www.iz.sk](http://www.iz.sk)
- Nezávislá nevládna organizácia
- Od roku 2004

- Výskum trhu práce
- Aplikovaný
- Odporúčania



# Významné publikácie



- APTP v programoch politických strán:
  - NR SR,
  - EP,
  - VÚC
- Inkluzívny trh, zamestnávanie, prognózovanie, ekonómia trhu práce, ...
- <http://iz.sk/sk/projekty/konferencie>

- 35 seminárov, ekonómia trhu práce, APTP, sociálny systém
- Web-stránky, sociálne siete
- Údaja za:
  - EÚ
  - Regióny EÚ
  - Regióny SR

- Vytvorenie množstva pracovných miest pre zamestnanie nízkovzdelaných
- <http://iz.sk/Sv6p>



# Cashflow inkluzívneho zamestnávania

Náklady	Mesačné mzdové náklady	Počet osôb	Ročne, v tisícoch €
Cieľová skupina	476 €	<b>50 000</b>	285 542
Vedúci	714 €	12 650	108 363
Vyšší vedúci	1190 €	4 000	57 108
Spolu mzdové			451 014
Nemzdové náklady	30 %	193 292	
Spolu náklady			<b>644 306</b>
DPH			128 861
<b>Spolu náklady</b>			<b>773 167</b>



# Úspory inkluzívneho zamestnávania

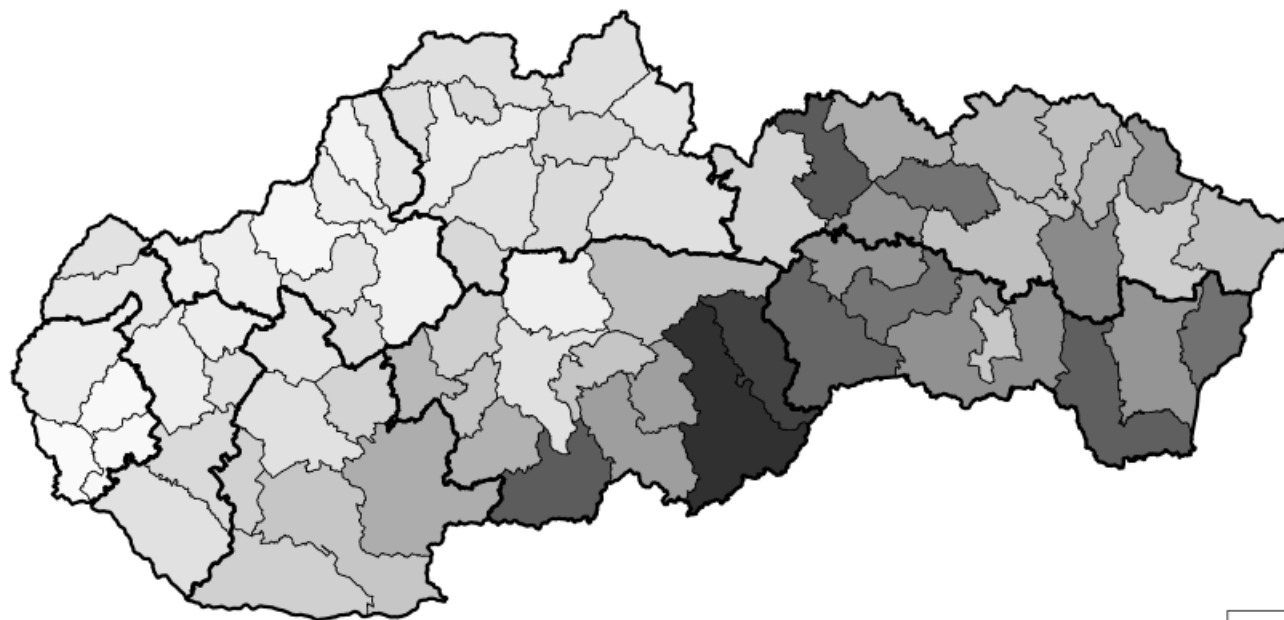
Výnosy a úspory vďaka inkluzívnemu zamestnávaniu, v prvom roku	V tisícoch €	Ako % celkových nákladov
Presun inej APTP	56 697	7 %
Zníženie objemu APTP	0	0 %
Zníženie počtu poberateľov DHN	110 466	14 %
Zvýšenie príjmov z priamych daní	168 358	22 %
Zvýšenie DPH – zamestnanci	28 048	4 %
Zvýšenie DPH – podniky	128 017	17 %
Priame sekundárne efekty	44 933	6 %
<b>Spolu priame výnosy</b>	<b>535 279</b>	<b>70 %</b>

# Sociálny systém

- Koľko je poberateľov dávok?



# Podiel poberateľov DHN na zamestnaných

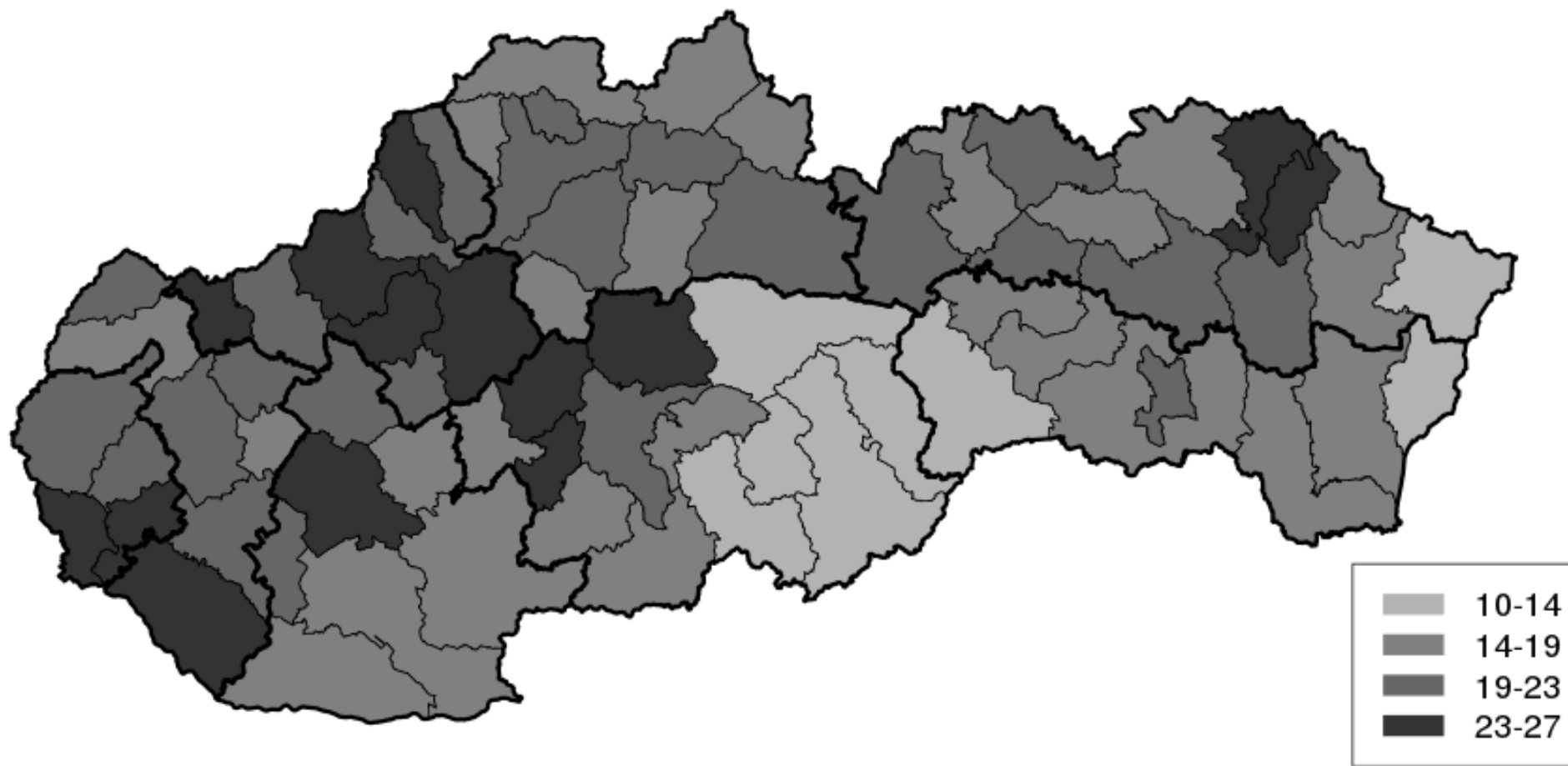


2005-01

- Koľko je zdravotne postihnutých?

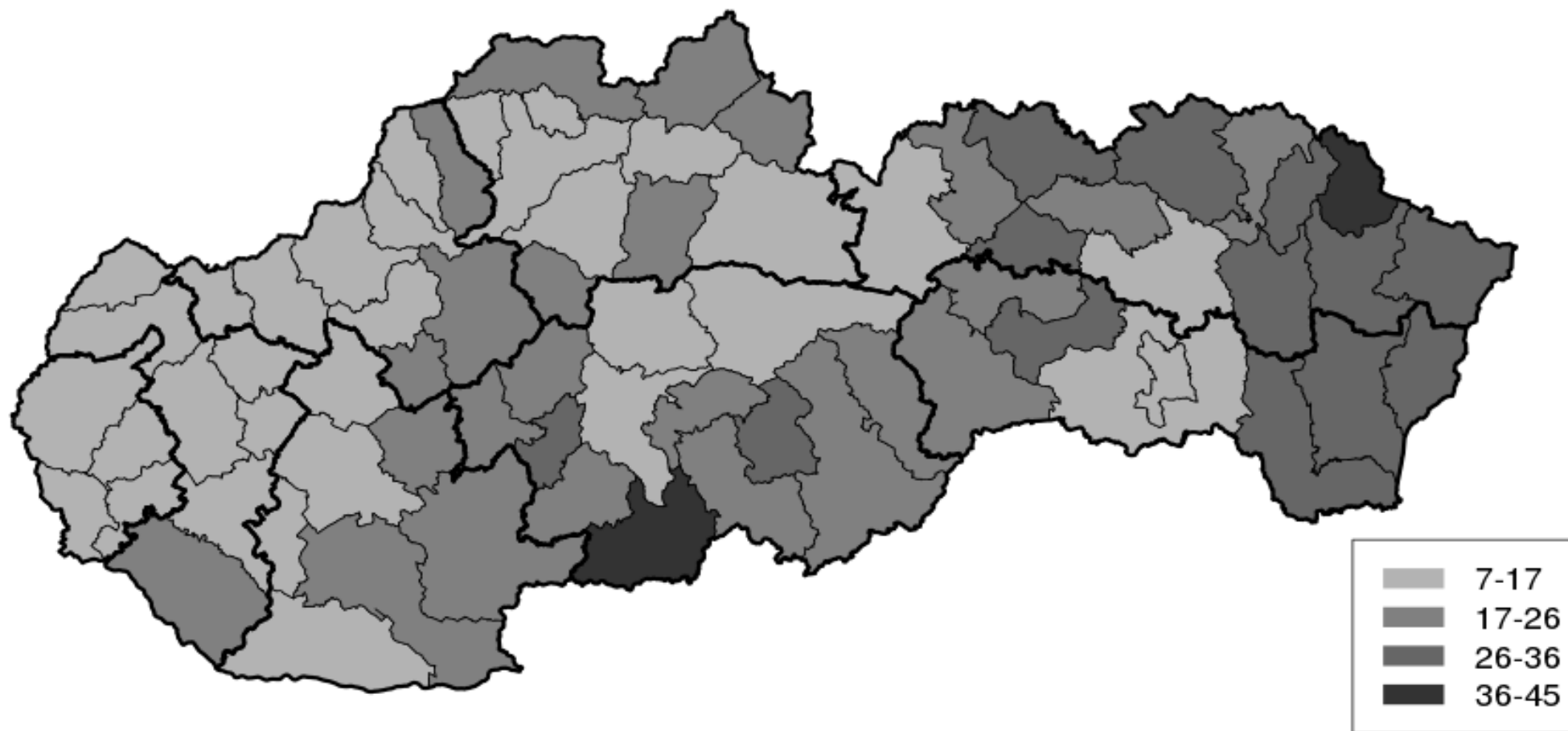


# Podiel pracujúcich invalidných dôchodcov podľa okresov





# Podiel invalidných dôchodcov vzhľadom na pracujúcich občanov



- Nezamestnanosť absolventov?
- Plat absolventov?
- Výber daní od absolventov?
- Použijú v práci čo sa naučili?





# Meranie efektívnosti APTP

- Treba merať marginálny prínos APTP
- Nie “vd’aka APTP sa zamestnalo 10000 ľudí”
- Ale “vd’aka APTP sa zamestnalo 10000 namiesto bežných 5000”



iz

Ďakujem za pozornosť



INŠTITÚT  
ZAMESTNANOSTI

**10** **rokov**  
2004-2014