

# Inštitút zamestnanosti

## Regulácia študentov všeobecného lekárstva v anglickom jazyku

Michal Kolník

Táto prezentácia je súčasťou projektu Politiky zamestnanosti realizovaného Inštitútom zamestnanosti. Tento projekt je podporený z Európskeho sociálneho fondu v rámci OP EVS.

21. 9. 2020, Krompachy

<https://www.iz.sk/sk/projekty/inkluzivny-rast/konferencia-september-2020>

# Obsah

1. Úvod do problematiky a demografia.
2. Študenti a absolventi všeobecného a zubného lekárstva v slovenskom jazyku.
3. Študenti a absolventi všeobecného a zubného lekárstva v anglickom jazyku.
4. Odporúčania.

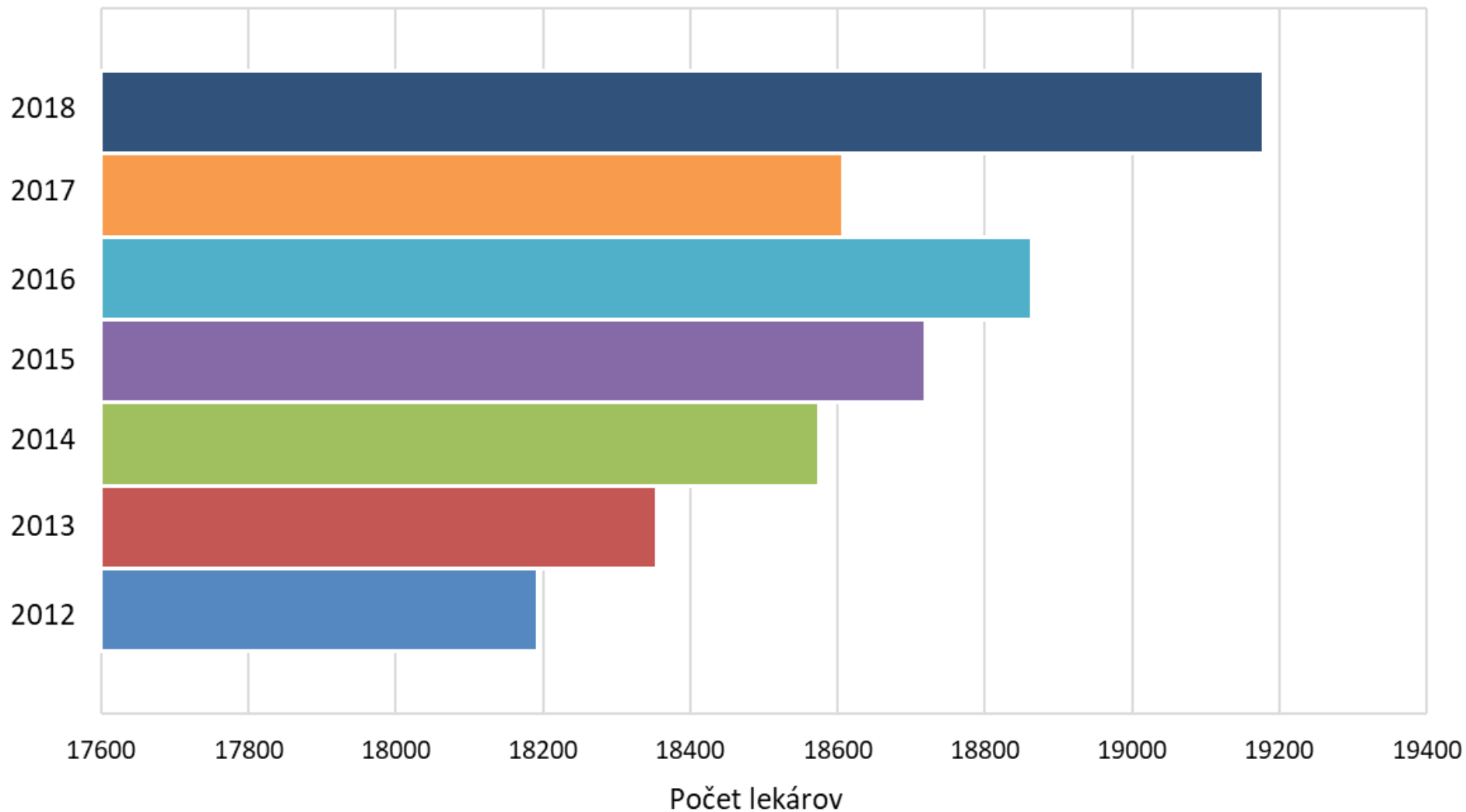
# Úvod do problematiky a demografia

Veková štruktúra vybraných zdravotníckych povolání v roku 2018

	-19	20 – 24	25 – 29	30 – 34	35 – 39	40 – 44	45 – 49	50 – 54	55 – 59	60 – 64	65+
Lekári	0%	0%	11%	11%	10%	10%	14%	9%	8%	13%	14%
Zubní lekári	0%	1%	13%	12%	9%	8%	8%	6%	7%	16%	21%
Farmaceuti	0%	3%	22%	18%	11%	12%	8%	6%	8%	7%	4%
Sestry	0%	3%	5%	6%	10%	21%	17%	14%	14%	8%	3%
Pôrodné asistentky	0%	5%	9%	8%	8%	7%	16%	19%	16%	9%	4%
Zdravotníckí laboranti	0%	8%	7%	6%	5%	13%	14%	17%	20%	8%	1%
Farmaceutickí laboranti	1%	14%	12%	9%	10%	14%	12%	11%	12%	5%	2%
Fyzioterapeuti	0%	12%	19%	12%	8%	13%	12%	7%	8%	7%	2%
Zdravotníckí záchranári	0%	8%	18%	15%	10%	17%	13%	10%	6%	3%	0%
Zdravotníckí asistenti	2%	20%	14%	11%	10%	15%	12%	9%	6%	1%	0%
Rádiologickí technici	0%	6%	9%	4%	8%	15%	16%	15%	14%	10%	4%
Sanitári	0%	1%	3%	5%	9%	17%	17%	20%	19%	9%	1%
Iní zdravotníckí pracovníci	0%	1%	14%	13%	12%	12%	12%	9%	10%	11%	6%
Ostatní zdrav. pracovníci	1%	9%	10%	9%	9%	17%	13%	10%	10%	7%	4%
<b>Spolu</b>	0%	4%	9%	9%	10%	15%	14%	12%	12%	9%	6%

Zdroj: Spracovanie na základe dát NCZI

## Počet lekárov SR



# Študenti a absolventi všeobecného a zubného lekárstva v slovenskom jazyku

absolventi SR																
verejné vysoké školy	absolventi	absolventi	absolventi	absolventi	absolventi	absolventi	absolventi	absolventi	absolventi	absolventi	absolventi	absolventi	absolventi	absolventi	absolventi	absolventi
odbor	2019	2018	2017	2016	2015	2014	2013	2012	2011	2010	2009	2008	2007	2006	2005	2004
všeobecné lekárstvo	545	605	615	602	625	531	690	589	590	577	421	458	507	509	496	520
zubné lekárstvo	97	92	87	82	80	94	100	79	79	64	44	45	45	47	61	50
<b>spolu</b>	<b>642</b>	<b>697</b>	<b>702</b>	<b>684</b>	<b>705</b>	<b>625</b>	<b>790</b>	<b>668</b>	<b>669</b>	<b>641</b>	<b>465</b>	<b>503</b>	<b>552</b>	<b>556</b>	<b>557</b>	<b>570</b>

študenti novoprijatí SR																
verejné vysoké školy	novoprijatí	novoprijatí	novoprijatí	novoprijatí	novoprijatí	novoprijatí	novoprijatí	novoprijatí	novoprijatí	novoprijatí	novoprijatí	novoprijatí	novoprijatí	novoprijatí	novoprijatí	novoprijatí
odbor	2019	2018	2017	2016	2015	2014	2013	2012	2011	2010	2009	2008	2007	2006	2005	2004
všeobecné lekárstvo	600	773	604	656	649	675	606	655	670	650	687	664	707	660	675	643
zubné lekárstvo	93	97	82	88	96	84	96	97	86	81	93	103	92	113	102	73
<b>spolu</b>	<b>693</b>	<b>870</b>	<b>686</b>	<b>744</b>	<b>745</b>	<b>759</b>	<b>702</b>	<b>752</b>	<b>756</b>	<b>731</b>	<b>780</b>	<b>767</b>	<b>799</b>	<b>773</b>	<b>777</b>	<b>716</b>

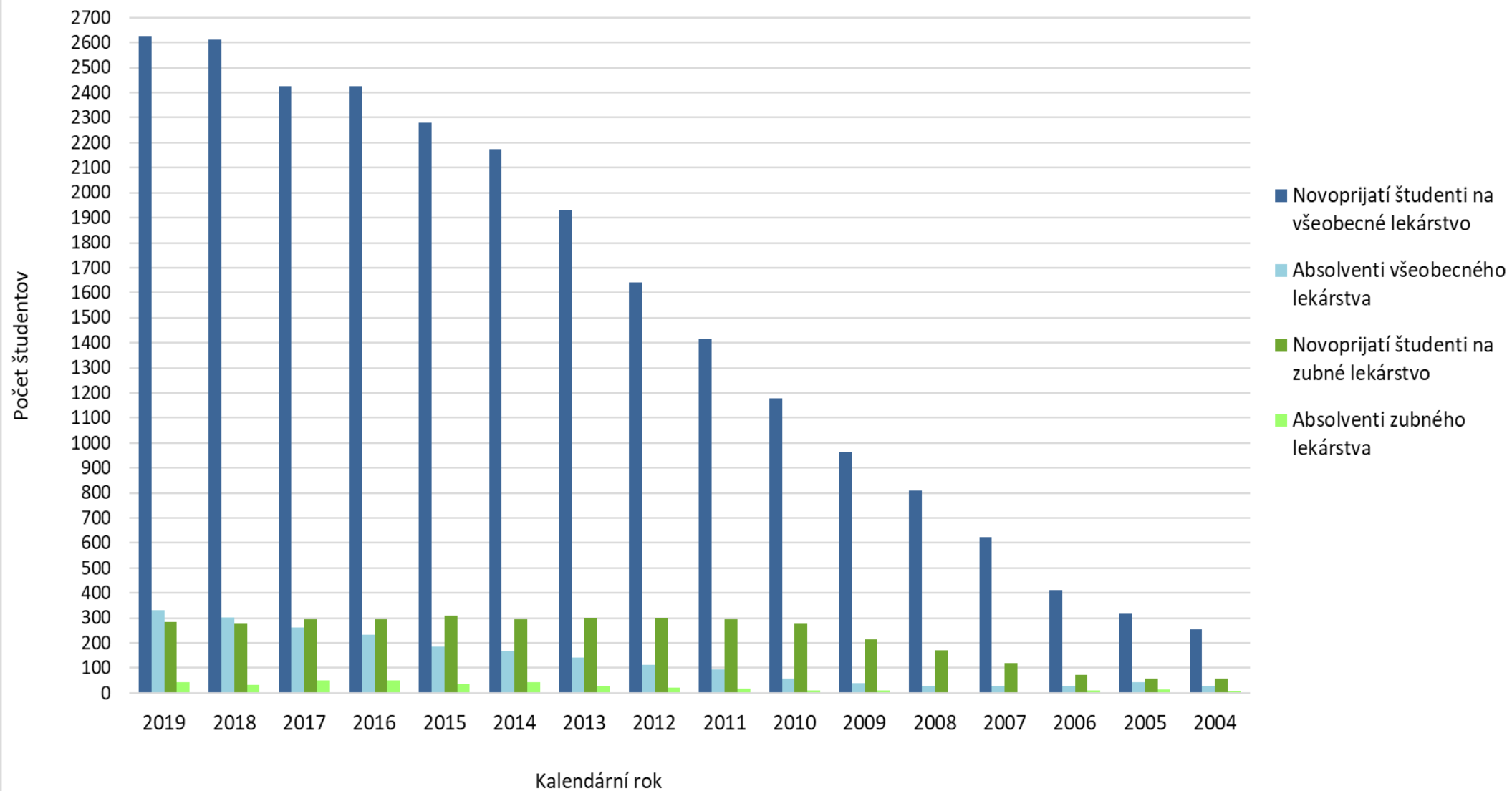
## Študenti SR novoprijatí a absolventi



# Študenti a absolventi všeobecného a zubného lekárstva v anglickom jazyku

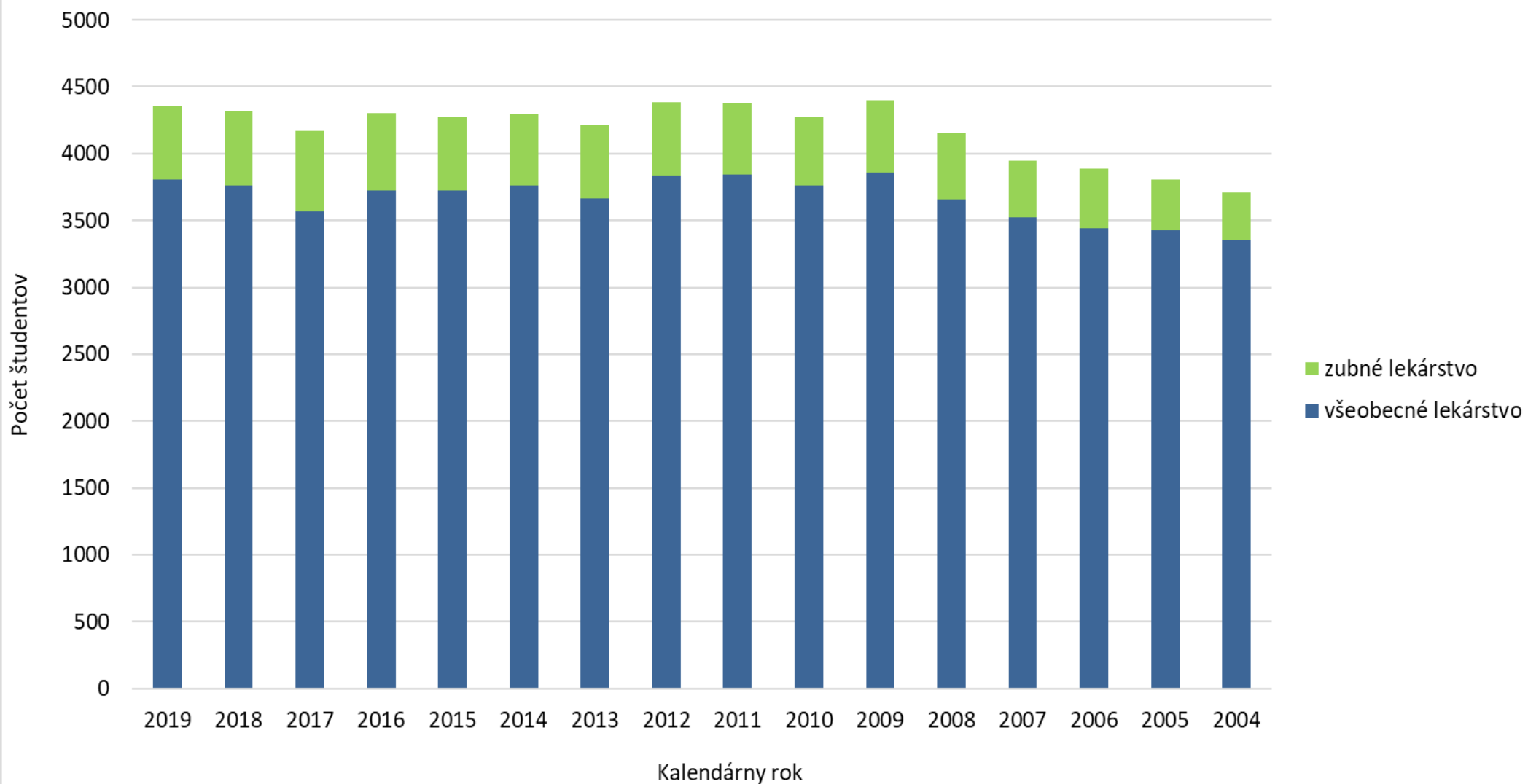
študenti cudzinci spolu																
verejné vysoké	cudzinci spolu	cudzinci spolu	cudzinci spolu	cudzinci spolu	cudzinci spolu	cudzinci spolu	cudzinci spolu	cudzinci spolu	cudzinci spolu	cudzinci spolu	cudzinci spolu	cudzinci spolu	cudzinci spolu	cudzinci spolu	cudzinci spolu	cudzinci spolu
odbor	2019	2018	2017	2016	2015	2014	2013	2012	2011	2010	2009	2008	2007	2006	2005	2004
všeobecné lekárstvo	2626	2 611	2 427	2 427	2 279	2 174	1 931	1 641	1 415	1 179	962	811	622	411	317	253
zubné lekárstvo	283	278	293	293	308	296	299	297	294	275	215	170	119	72	59	58
<b>spolu</b>	<b>2 909</b>	<b>2 889</b>	<b>2 720</b>	<b>2 720</b>	<b>2 587</b>	<b>2 470</b>	<b>2 230</b>	<b>1 938</b>	<b>1 709</b>	<b>1 454</b>	<b>1 177</b>	<b>981</b>	<b>741</b>	<b>483</b>	<b>376</b>	<b>311</b>
absolventi cudzinci																
verejné vysoké	cudzinci	cudzinci	cudzinci	cudzinci	cudzinci	cudzinci	cudzinci	cudzinci	cudzinci	cudzinci	cudzinci	cudzinci	cudzinci	cudzinci	cudzinci	cudzinci
odbor	2019	2018	2017	2016	2015	2014	2013	2012	2011	2010	2009	2008	2007	2006	2005	2004
všeobecné lekárstvo	330	301	262	231	185	168	142	114	94	58	39	29	28	29	44	28
zubné lekárstvo	42	31	51	49	36	42	28	20	16	11	9	1	4	9	14	6
<b>spolu</b>	<b>372</b>	<b>332</b>	<b>313</b>	<b>280</b>	<b>221</b>	<b>210</b>	<b>170</b>	<b>134</b>	<b>110</b>	<b>69</b>	<b>48</b>	<b>30</b>	<b>32</b>	<b>38</b>	<b>58</b>	<b>34</b>

## Študenti cudzinci novoprijatí a absolventi

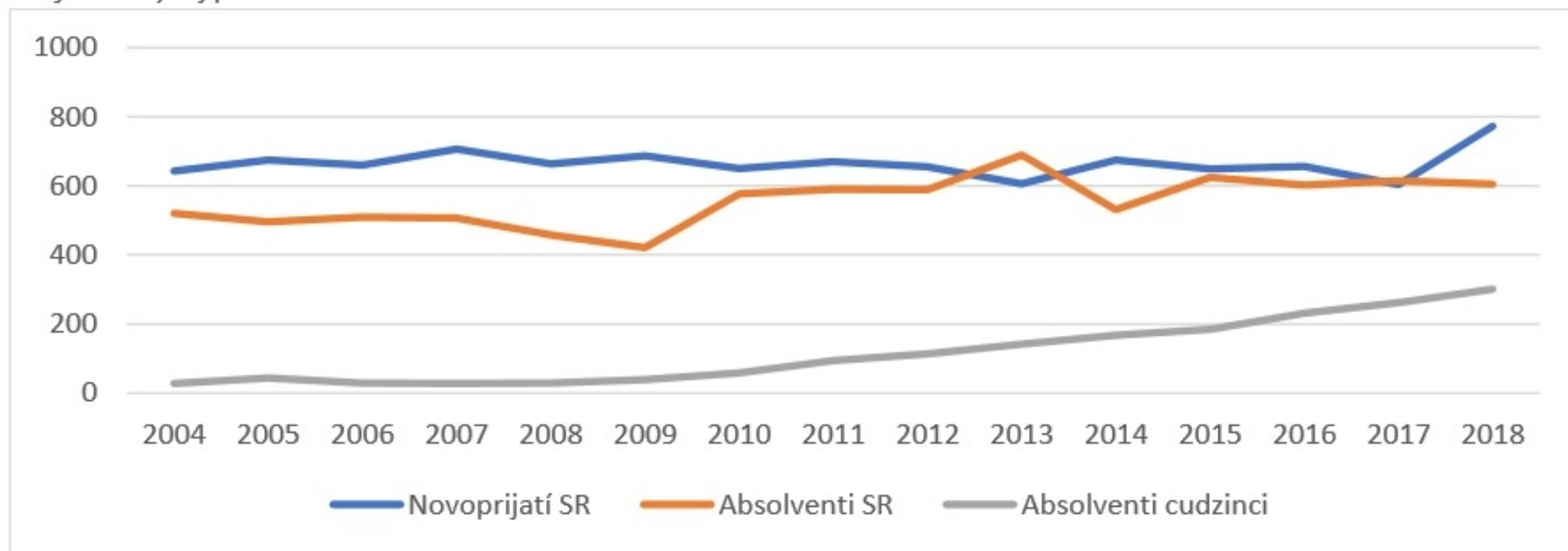




## Celkový počet študentov v SR



Graf 3.1 - Vývoj počtu študentov všeobecného lekárstva na Slovensku



Zdroj: CVTI

# Odporúčania

Z povahy vyššie uvedených dát Inštitút zamestnanosti odporúča znížiť počet študentov iného štátneho občianstva v študijnom odbore všeobecné lekárstvo formou zrušenia alebo obmedzenia možnosti štúdia predmetného odboru v anglickom jazyku, nakoľko absolventi s iným štátnym občianstvom ďalej nevykonávajú lekársku prax na Slovensku, ale vracajú sa do rodných krajín. Takýchto absolventov iného štátneho občianstva bolo v roku 2019 konkrétne 330, pričom domácich absolventov 545, čo predstavuje približne jednu tretinu všetkých absolventov. Takéto čísla sú pre slovenský trh práce so zdravotníckym personálom vzhľadom na demografiu populácie alarmujúce. Slovenská republika musí navyšovať počet lekárov na vlastnom pracovnom trhu, nemôže si dovoliť vychovávať lekárov iným krajinám Európskej únie.

# Ďakujem za pozornosť!

<https://www.iz.sk/sk/projekty/starnutie-populacie>